

Napomena za prijavitelje koji svoju prijavu kreiraju putem mobitela: **SOM NATJEČAJI PRILAGOĐENI SU PEJZAŽNOM (LANDSCAPE) NAČINU RADA.**

Svaka fizička ili pravna osoba može kreirati svoj račun unutar SOM Natječaj aplikacije.

Prijava

* E-mail

* Lozinka

[Prijavi se](#) [Zaboravljena lozinka](#)
[Nemate račun? Registracija](#)

[O nama](#) [Kontakt](#)

Copyright © 2020 SOM Natječaji

Na stranici SOM Natječaja, klikom na "**Registracija**" započinjemo proces kreiranja računa. Postoje dvije mogućnosti, "**Nova registracija**" – za fizičke i pravne osobe ili "Registracija putem postojećeg SOM računa" koja se odnosi na pravne osobe koje od prije koriste neke od usluga SOM aplikacije.

Odaberite način registracije

[Nova registracija](#)

[Registracija putem postojećeg SOM računa](#)

[Natrag na prijavu](#)

[O nama](#) [Kontakt](#)

Copyright © 2020 SOM Natječaji

Klikom na Nova registracija" biramo radi li se o fizičkoj ili pravnoj osobi". Kada smo odabrali jedno od ponuđenog kliknemo **"Dalje"**.

Vrsta registracije

- Pravna osoba
 Fizička osoba

Odustani

Dalje

[Natrag na prijavu](#)

[O nama](#) [Kontakt](#)

Copyright © 2020 SOM Natječaj




Sljedeći korak je upis svih potrebnih podataka.

Podaci o korisniku

* Ime	* Prezime	* Oib
<input type="text"/>	<input type="text"/>	<input type="text"/>
* Adresa	* Poštanski broj	
<input type="text"/>	<input type="text"/>	
* Grad	* Županija	
<input type="text"/>	Odaberi <input type="text"/>	
* E-mail	* Telefon	
<input type="text"/>	<input type="text"/>	
* Lozinka	* Ponovljena lozinka	
<input type="text"/>	<input type="text"/>	
Vrati	Dalje	

Nakon upisa podataka, klikom na dalje možemo pregledati sve podatke koje smo upisali. Klikom na **"Kreiraj"** stvorili smo korisnički račun, a SOM Natječaj će na na taj e-mail poslati poruku sa pristupnim podacima pomoću kojih se prijavljujete u sustav.



SOM NATJEČAJI hr v

Podaci o kompaniji:

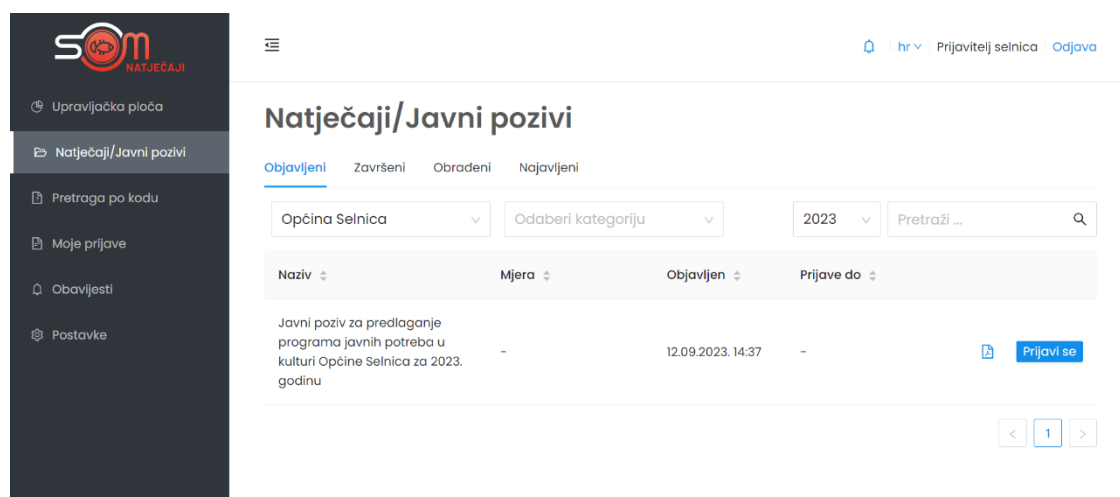
Naziv	Luka a
Tip	fizička
Oib	s
Adresa	d
Grad	Zagreb
Poštanski broj	0
E-mail	a@a
Telefon	0
IBAN	-

Podaci o korisniku

E-mail	a@a
--------	-----

Vrati O nama Kontakt **Kreiraj**

Kada s našim pristupnim podacima uđemo u sustav, u glavnom izborniku s lijeve strane nalazi se opcija **"Natječaji"**. Klikom na istu, otvara se popis svih objavljenih natječaja s mogućnošću pregleda natječaja u PDF-u i s opcijom **"Prijavi se"**.



SOM NATJEČAJI hr v Prijavitelj selnica Odjava

Upravljačka ploča
Natječaji/Javni pozivi
Pretraga po kodu
Moje prijave
Obavijesti
Postavke

Natječaji/Javni pozivi

Objavljeni Završeni Obradeni Najavljeni

Općina Selnica Odaberi kategoriju 2023 Pretraži ...

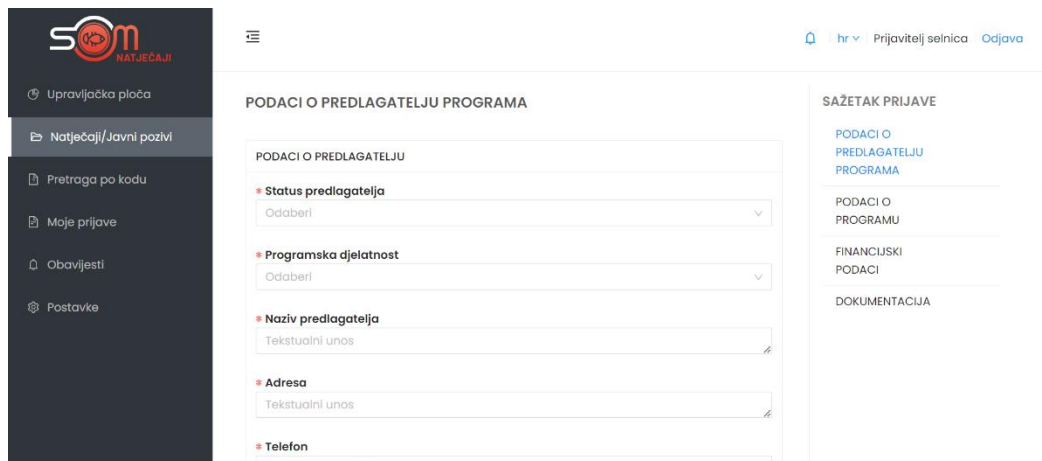
Naziv	Mjera	Objavljen	Prijave do
Javni poziv za predlaganje programa javnih potreba u kulturi Općine Selnica za 2023. godinu	-	12.09.2023. 14:37	-

< 1 >

Klikom na **"Prijavi se"** krećemo u prijavu natječaja.

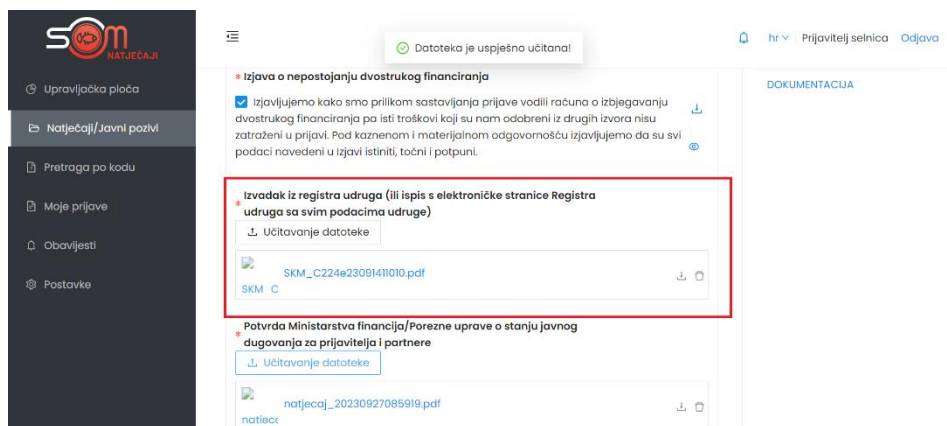
Polja u natječaju popunjavaju se na jednostavan način. U prostoru za upis ili unos podatak u polje, nalazi se opis o kakvom je polju riječ (npr. tekstualni unos, brojčani unos, učitavanje datoteke, padajući izbornik i slično).

S desne strane polja za upis ili unos podataka nalazi se "Sažetak prijave" u kojem možete vidjeti u kojem poglavlju se trenutno nalazite.



The screenshot shows the application form interface. On the left is a dark sidebar with navigation options: 'Upravljačka ploča', 'Natječaji/Javni pozivi', 'Pretraga po kodu', 'Moje prijave', 'Obavijesti', and 'Postavke'. The main content area is titled 'PODACI O PREDLAGATELJU PROGRAMA'. It contains several fields: 'Status predlagatelja' (dropdown menu), 'Programska djelatnost' (dropdown menu), 'Naziv predlagatelja' (text input), 'Adresa' (text input), and 'Telefon' (text input). On the right, there is a 'SAŽETAK PRIJAVE' section with a vertical blue bar, containing links for 'PODACI O PREDLAGATELJU PROGRAMA', 'PODACI O PROGRAMU', 'FINANCIJSKI PODACI', and 'DOKUMENTACIJA'.

Polja koja su označena crvenom zvjezdicom obavezna su polja i dok ta polja nisu popunjena, ne možemo poslati prijavu na natječaj.



The screenshot shows the application form with a red box highlighting a required field. At the top, a green notification says 'Datoteka je uspješno učitana!'. The main content area has a section titled '* Izjava o nepostojanju dvostrukog financiranja' with a checked checkbox and a text area. Below it, a red box highlights a field titled '* Izvadak iz registra udruga (ili ispis s elektroničke stranice Registra udruga sa svim podacima udruge)'. This field has a 'Učitavanje datoteke' button and a file upload area showing a file named 'SKM_C224e2309141010.pdf'. Below this, there is another field titled '* Potvrda Ministarstva financija/Porezne uprave o stanju javnog dugovanja za prijavitelja i partnere' with a 'Učitavanje datoteke' button and a file upload area showing a file named 'natjecaj_20230927085919.pdf'.

U slučaju polja u kojima piše "**Učitavanje datoteke**", potrebno je kliknuti na opciju "Učitavanje datoteke" i sa svog računala učitati traženu datoteku. **AKO JE POTREBNO UČITATI VIŠE DATOTEKA U ISTO POLJE, ZA SVAKU NOVU DATOTETKU KLIKNEMO UČITAVANJE DATOTEKE I ODABEREMO DATOTETKU S NAŠEG RAČUNALA.**

S desne strane svakog natječaja nalazi se sažetak prijave u kojem možemo vidjeti jesu li sva polja pravilno popunjena. Ako jesu, poglavlja u prijavi bit će označena kvačicom.

Nakon završetka rada na prijavi natječaja, prijavu možemo spremiti bez slanja, što znači da smo spremili sve podatke do sada upisane, no nastaviti ćemo s potpunom ostataka prijave.



The screenshot shows the application interface for the 'Javni poziv za predlaganje programa javnih potreba u kulturi Općine Selnica za 2023. godinu'. The main navigation menu on the left includes 'Upravljačka ploča', 'Natječaji/Javni pozivi', 'Pretraga po kodu', 'Moje prijave', 'Obavijesti', and 'Postavke'. The main content area features three buttons: 'Pošalji prijavu' (highlighted with a red box), 'Spremi prijavu', and 'Odustani'. Below these buttons is the 'DOKUMENTACIJA' section, which contains a form with a dropdown menu and a warning message: 'Izjava o nepostojanju dvostrukog financiranja kojom se izjavljuje da prijavitelj nije ostvario financijska sredstva za prijavljeni program ili projekt iz javnih izvora i/ili...'. To the right, the 'SAŽETAK PRIJAVE' section shows a checklist of items: 'PODACI O PREDLAGATELJU PROGRAMA', 'PODACI O PROGRAMU', and 'FINANCIJSKI PODACI', each with a blue checkmark indicating completion.

Ako smo popunili sva obavezna polja i želimo poslati prijavu, klikom na **"Pošalji prijavu"** s time smo završili prijavu na natječaj. Nakon slanja više nemamo mogućnosti mjenjanja podataka u prijavi.

U slučaju da prijavu želimo spremiti i nastaviti kasnije s popunjavanjem iste, to možemo učiniti klikom na **"Spremi prijavu"**. Našu prijavu možemo pronaći u izborniku **"Moje prijave"**, te možemo nastaviti s popunjavanjem.

KONTAKT KORISNIČKE PODRŠKE ZA TEHNIČKA PITANJA (FUNKCIONIRANJE APLIKACIJE I RAD U APLIKACIJI):

E-mail: podrska@som-system.com